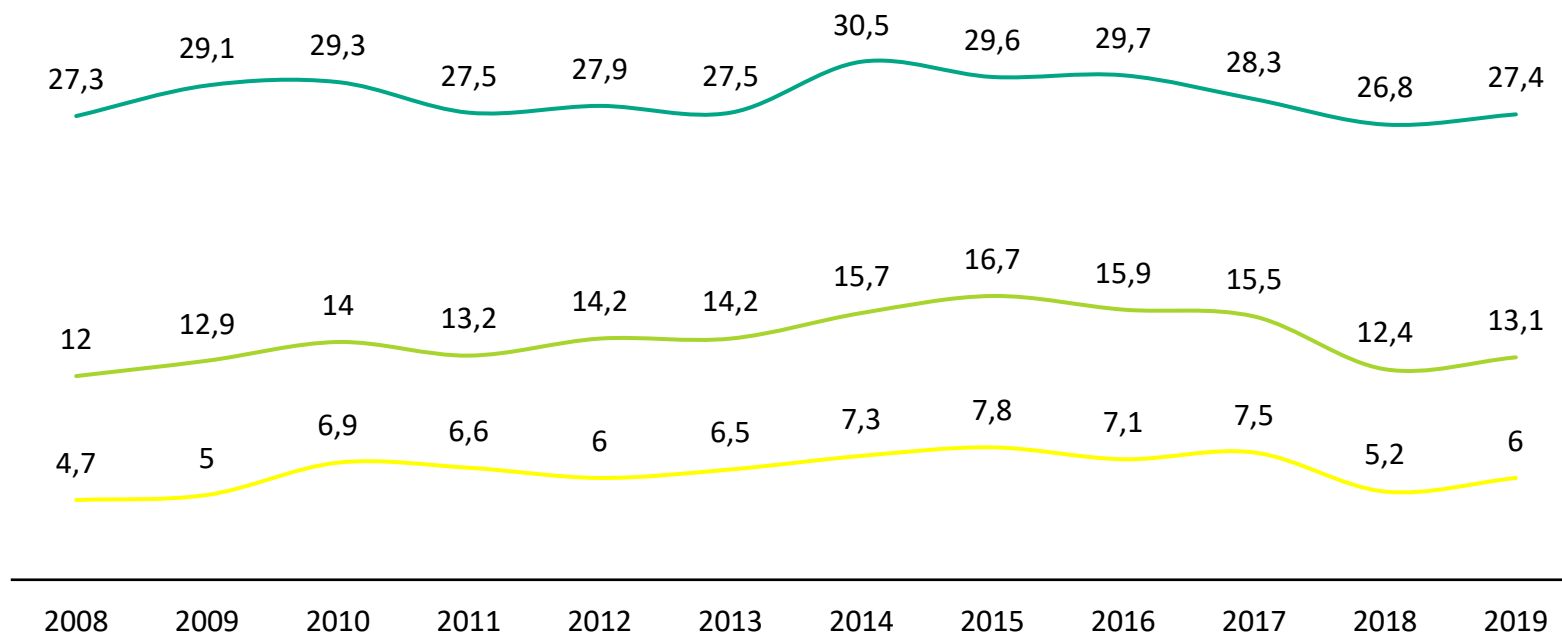




LA POBREZA EN ESPAÑA Y EUROPA. EFECTOS DE LA COVID-
19
Ernesto Gasco, alto comisionado contra la Pobreza Infantil

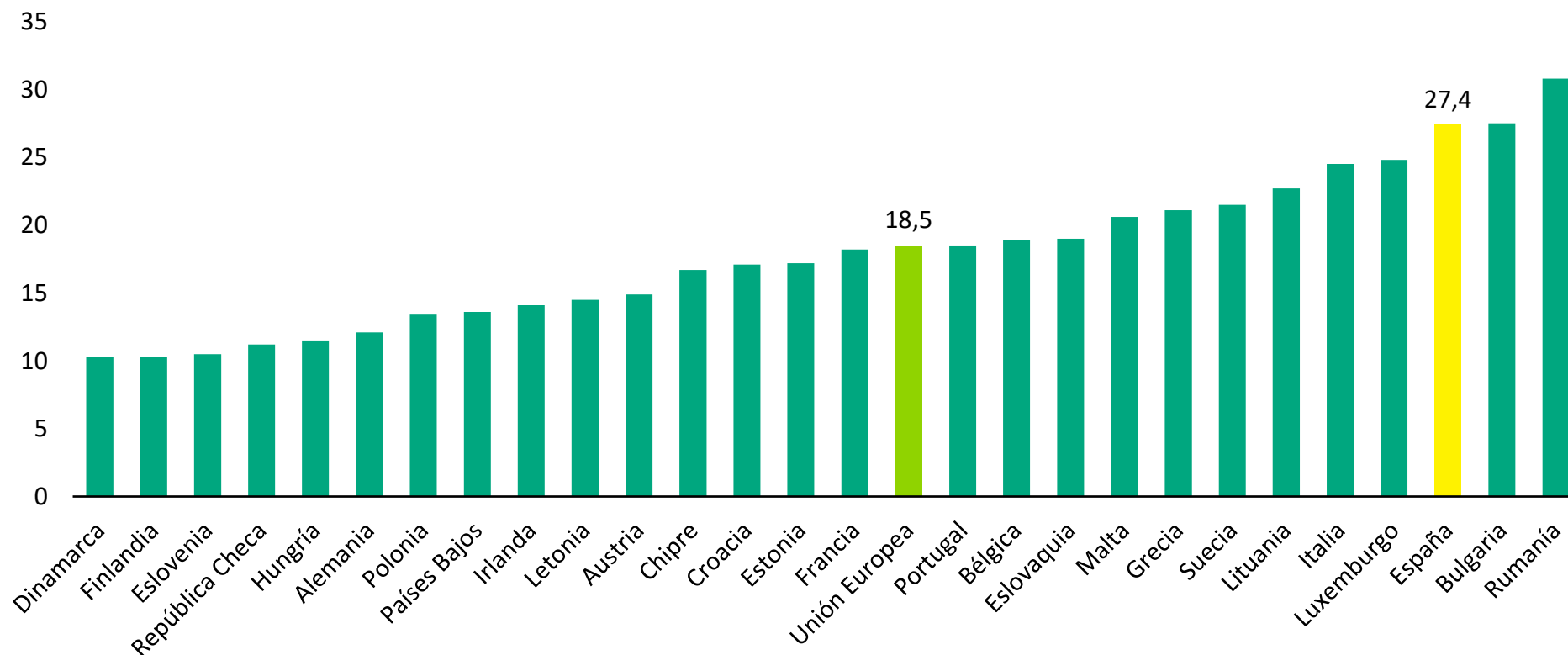
Tasa de riesgo de pobreza infantil en España (2008-2019)



Fuente: Encuesta de Condiciones de Vida (2008-2019).
Elaboración: Alto Comisionado contra la Pobreza Infantil.

— Moderada — Alta — Severa

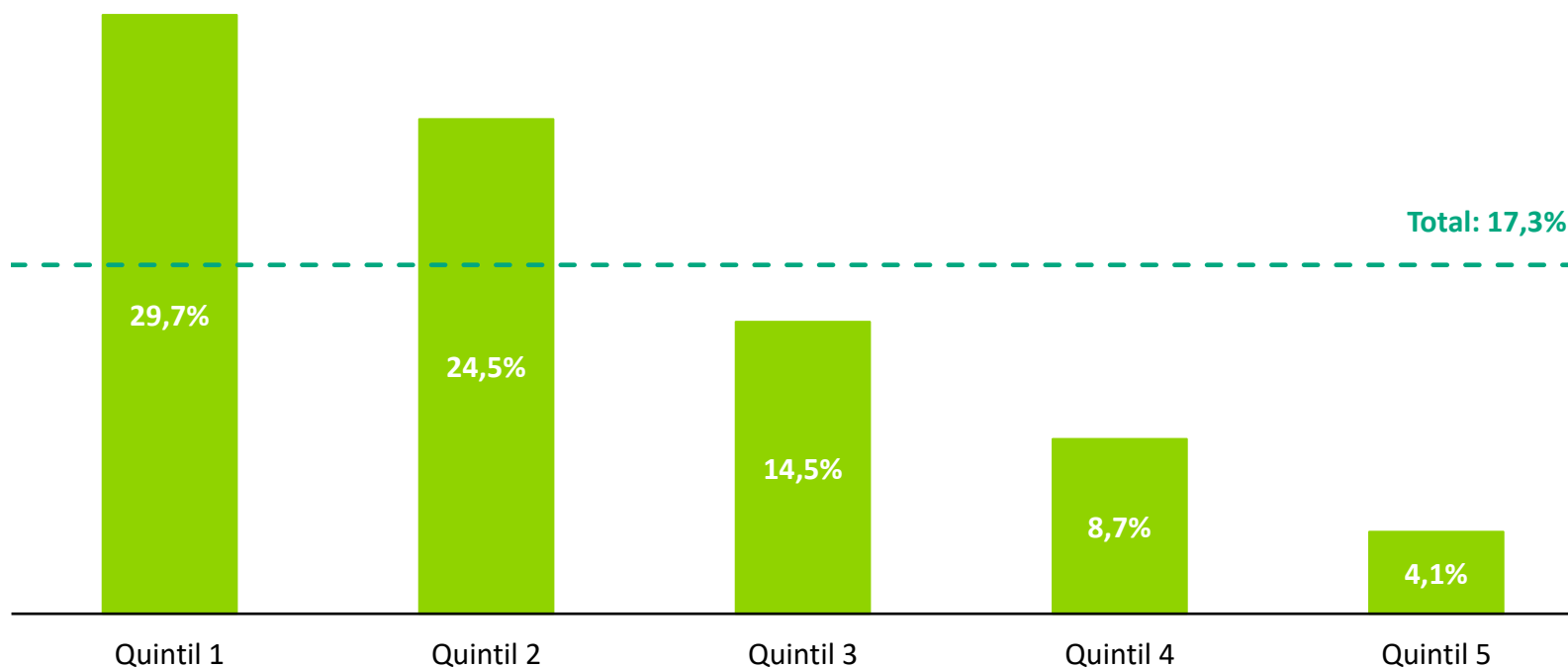
Tasa de pobreza moderada en al Unión Europea (2019)



Fuente: EU-SILC (2019).

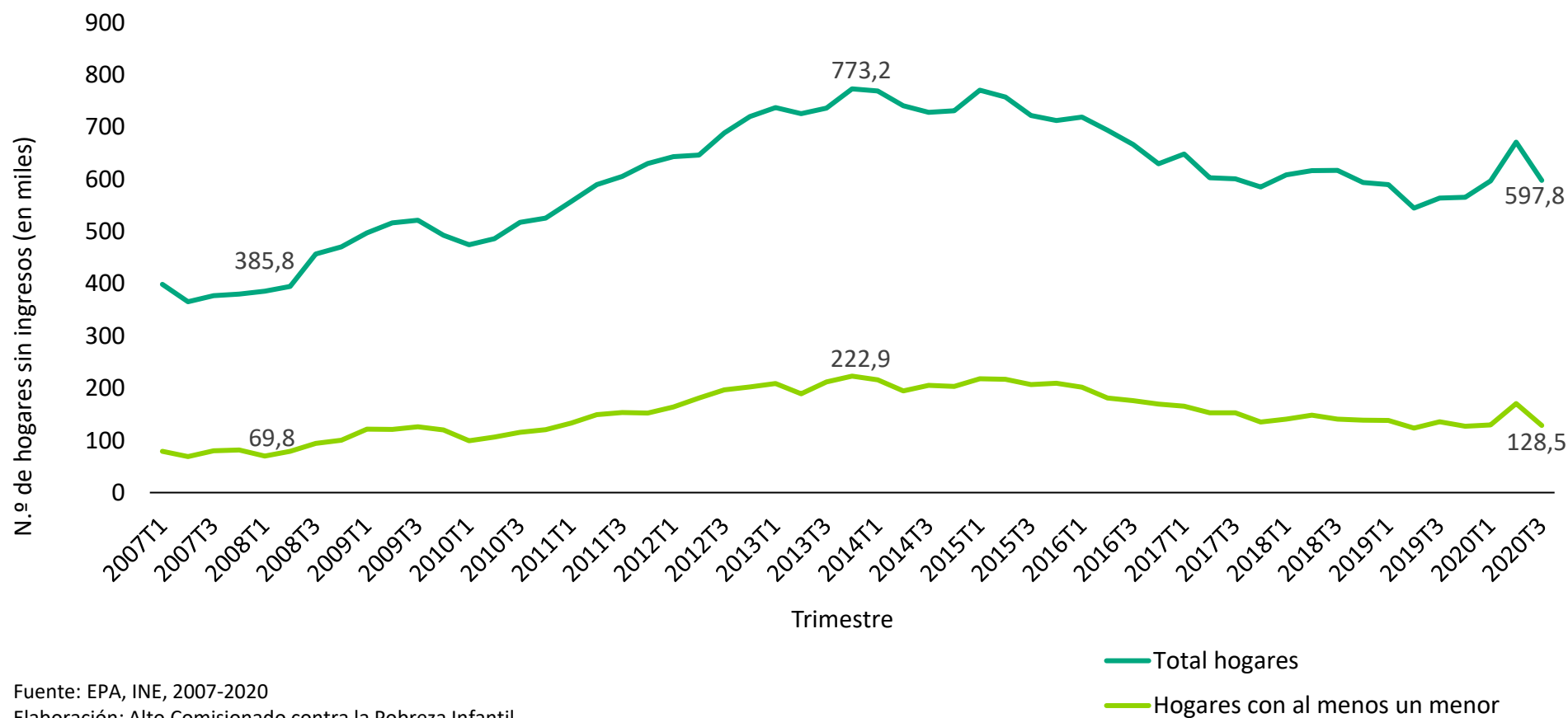
Elaboración: Alto Comisionado contra la Pobreza Infantil.

Tasa de abandono educativo temprano de los jóvenes de 18 a 24 años, por quintil de renta (2019)



Fuente: Encuesta de Condiciones de Vida (INE, 2019).
Elaboración: Alto Comisionado contra la Pobreza Infantil.

Hogares sin ingresos con menores de 18 años a cargo en España (2007-2018)



Fuente: EPA, INE, 2007-2020

Elaboración: Alto Comisionado contra la Pobreza Infantil.

Cálculo de cuantías del Ingreso Mínimo Vital



UNIDAD DE CONVIVENCIA	EUROS AÑO	EUROS MES
Un adulto y un menor	8.417,76	701,48
Un adulto y dos menores	10.079,16	839,93
Un adulto y tres o más menores	11.740,56	978,38
Dos adultos y un menor	8.860,80	738,4
Dos adultos y dos menores	10.522,20	876,85
Dos adultos y tres o más menores	12.183,60	1.015,30
Tres adultos y un menor	10.522,20	876,85
Tres adultos y dos o más menores	12.183,60	1.015,30
Cuatro adultos y un menor	12.183,60	1.015,30
Otros	12.183,60	1.015,30

Presupuestos Generales del Estado, 2021



- 401 millones en creación de centros 0 a 3 años.
- 338 millones en el PROA+, programa de refuerzo para alumnado desfavorecido.
- 776 millones en FP.
- 164 millones para programas de servicios sociales dirigidos a la lucha contra la pobreza infantil.
- 460 millones para digitalizar el sistema educativo.
- 155 millones para la adquisición de dispositivos digitales para estudiantes.