

¡Detened la invasión! El punto de inflexión del voto antiinmigración

El misterio del voto antiinmigración

¿Por qué los partidos políticos antiinmigración obtienen mejores resultados en zonas con menos inmigrantes? Los últimos datos internacionales sugieren que los partidos con políticas contrarias a la inmigración suelen recibir más respaldo electoral en zonas con baja presencia de inmigrantes. Por ejemplo, en las elecciones presidenciales francesas de 2017, Emmanuel Macron obtuvo mejores resultados en las grandes ciudades, mientras que Marine Le Pen —que se comprometió a acabar con la inmigración— obtuvo más votos en las zonas rurales, donde suelen vivir menos inmigrantes. Esta tendencia se ha detectado también en otros países —no hay más que ver el éxito de Donald Trump en los Estados Unidos, la campaña del Brexit en el Reino Unido, los resultados de Vox en España— y las publicaciones académicas no lo han pasado por alto (véase, por ejemplo, el artículo de Dustamann *et al.*, 2019, sobre las consecuencias electorales de acoger refugiados en Dinamarca).

El caso italiano

Nuestro artículo (Bordignon, Gamalerio, Slerca y Turati, 2019) ayuda a aclarar este misterio a partir de datos de 1.500 municipios de la región italiana más rica y más grande: la Lombardia. Son datos que contienen información sobre los resultados del principal partido antiinmigración italiano, la Liga Norte, en las elecciones generales de 2013. Los principales resultados de nuestro estudio pueden resumirse en tres gráficos.

En primer lugar, en los gráficos 1 y 2 se puede ver la realidad del voto antiinmigración en los municipios de la Lombardia: la Liga Norte obtuvo

Deberían tenerse en cuenta las tensiones del mercado de trabajo al formular políticas públicas en materia de inmigración y de mercado laboral.

mejores resultados en las zonas rurales —donde vive una pequeña proporción de inmigrantes— que en las zonas urbanas como Milán, Brescia y Bérgamo, que acogen a un mayor número de inmigrantes.

En segundo lugar, el gráfico 3 muestra la principal conclusión de nuestro artículo. Se han utilizado técnicas de investigación de macroeconomía para detectar cambios bruscos en la relación entre dos variables y se ha observado que la relación entre la proporción de votos a la Liga Norte y la proporción de inmigrantes a nivel municipal sigue una curva en U. Además, el gráfico 3 refleja un punto de inflexión cuando la proporción de inmigrantes supera el umbral del 3,35%. Esto sugiere que, cuando la proporción de inmigrantes tiene valores bajos, el apoyo electoral a los partidos antiinmigración aumenta de forma repentina y discontinua.

¿Cómo se explica este misterio?

Para explicar esta curiosa situación del voto antiinmigración, analizamos datos sobre renta, situación laboral, nivel de formación, edad y sexo de aproximadamente diez millones de personas que viven en la Lombardia, distinguiendo entre población autóctona y población inmigrante. Estos datos corresponden al año 2012 y los cálculos se

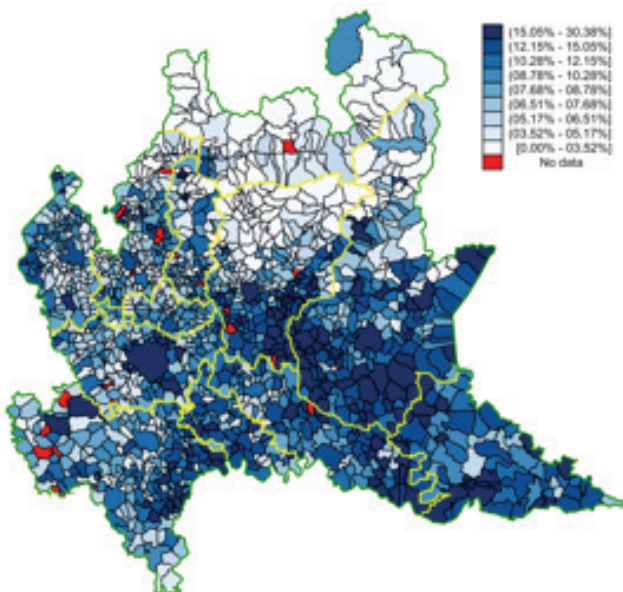


Gráfico 1: Proporción de inmigrantes por municipio
Fuente: Instituto Nacional de Estadística de Italia (ISTAT).

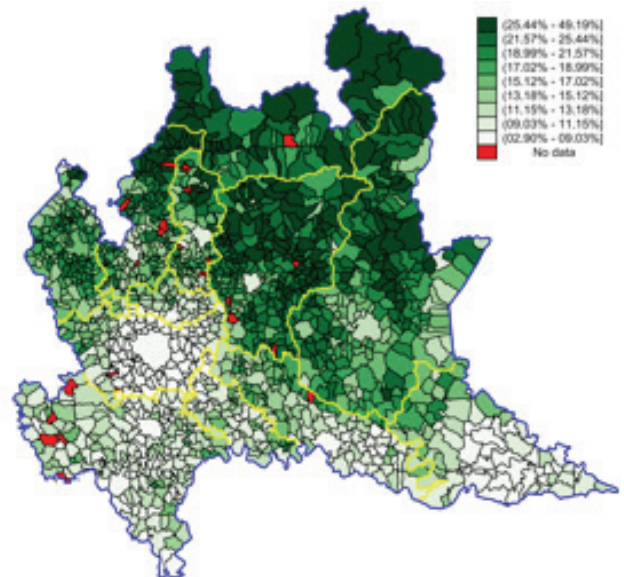


Gráfico 2: Proporción de votos a la Liga Norte en las elecciones generales de 2013
Fuente: Ministerio de Interior italiano.

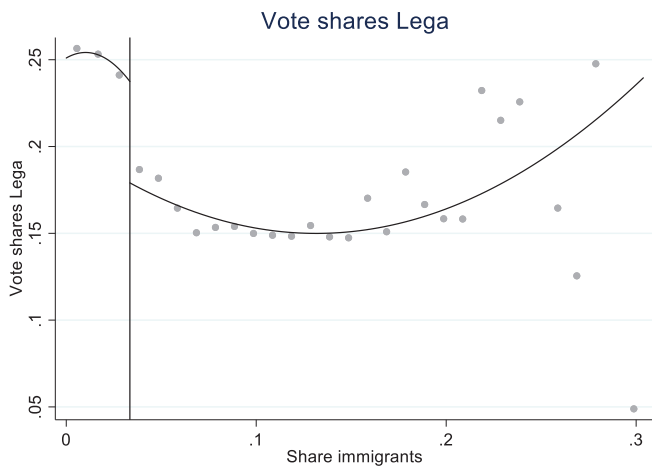


Gráfico 3: Punto de inflexión: proporción de votos a la liga Norte y proporción de inmigrantes

Nota: La variable dependiente es igual a la proporción de votos a la Liga Norte en las elecciones generales de 2013. La línea central es un polinomio de segundo grado de la proporción de inmigrantes. El umbral corresponde a una proporción de inmigrantes igual a 0,0335.

han hecho a escala municipal en Eupolis Lombardia, en el marco de un proyecto de consultoría basado en la base de datos ARCHIMEDE. Al utilizar esos datos en un diseño de regresión discontinua, hemos podido entender qué factores socioeconómicos pueden explicar ese punto de inflexión que se produce en torno al umbral del 3,35%.

Los resultados de este análisis de regresión se presentan en la tabla 1. En la primera columna, proporcionamos una estimación de ese punto de inflexión: la proporción de votos a la Liga Norte disminuye en aproximadamente un 6% cuando la proporción de inmigrantes supera el umbral del 3,35%. La segunda columna proporciona datos del principal mecanismo que se esconde tras ese punto de inflexión que vemos en los datos: una vez controlada la diferencia entre la renta media de la población autóctona y la de la población inmigrante, la magnitud de la estimación del punto de inflexión se reduce mucho, y estadísticamente deja de ser distinto de cero.

Nuestra interpretación de este resultado es que la competencia laboral entre población autóctona e inmigrante contribuye a explicar el repentino aumento en la proporción de votos a la Liga Norte, justo por debajo del umbral marcado. Cuando hay poca diferencia en la renta media entre autóctonos e inmigrantes, compiten por los mismos puestos de trabajo, pero si esa diferencia es mayor, los autóctonos acceden a trabajos mejor remunerados que los inmigrantes, y los

Tabla 1: Punto de inflexión: proporción de voto a la Liga

	(1)	(2)	(3)
Variable dependiente	Proporción de voto a la Liga		
Por encima del punto de inflexión	-0,060*** (0,023)	-0,029 (0,023)	-0,028 (0,018)
Diferencia de renta inmigrantes/ autóctonos		-0,008*** (0,002)	-0,004** (0,002)
Observaciones	140	140	140
Variables de control	No	No	Sí

Nota: Els coeficients estimats capten l'efecte d'estar per sobre d'una proporció de migrants igual a 0,0335. Estimacions comunicades: disseny de regressió discontinua (RDD). La mostra inclou tots els municipis de la Lombardia, l'any 2013, dins l'interval de valors seleccionat entorn del llindar fent servir la tècnica de Calonico et al., 2017. Variables de resultats: proporció de vots a la Lliga Nord. Errors estàndard robustos entre parèntesis, *** p<0,01, ** p<0,05, *p<0,1.

dos grupos se complementan en el mercado laboral. Asimismo, en la misma línea, observamos que los municipios que se sitúan justo por encima del umbral tienen más población y es probable que formen parte de grandes zonas urbanas especializadas en el sector servicios con un perfil de trabajadores más cualificados. Esto coincide con la mejora de la cualificación que ya se ha estudiado en la literatura (Cattaneo, Fiorio y Peri, 2014), lo que sugiere que, cuando aumenta la proporción de inmigrantes, la población autóctona pasa a ocupar puestos de trabajo más cualificados y los inmigrantes se quedan con los trabajos que precisan menos cualificación.

Otras opciones recogidas por la literatura encuentran menos apoyo cuantitativo. En los municipios que se encuentran justo por debajo o por encima del umbral, no se detectan diferencias en cuanto a los bienes públicos y servicios para el municipio (Hainmueller y Hiscox, 2010; Card, Dustmann y Preston, 2012; Cavaille y Ferwerda, 2019), la composición de la población extranjera acogida (Edo et al., 2019) y las características socioeconómicas del municipio. Por último, la tercera columna de la tabla 1 demuestra la solidez de nuestros resultados en cuanto al control de todas las características de los municipios observadas en nuestro conjunto de datos.

En conclusión, los resultados de nuestro estudio sugieren que deberían tenerse en cuenta las tensiones del mercado de trabajo al formular políticas públicas en materia de inmigración y de mercado laboral. Con respecto a estas políticas, se sabe que los cursos formativos y los organismos de contratación que permiten a las personas menos cualificadas mejorar sus habilidades y hacer frente a la competencia del mercado laboral pueden contribuir a mitigar la actitud contraria a la inmigración de la población autóctona.

Referencias

Bordignon, M.; Gamalerio, M.; Slerca, E. y Turati, G. (2019): "Stop invasion! The electoral tipping point in anti-immigrant voting". IEB Working Paper 2019/11.

Card, D.; Dustmann, C. y Preston, I. (2012): "Immigration, wages, and composition amenities". *Journal of European Economic Associations*, Volume 10, Issue 1.

Cavaille, C. y Ferwerda, J. (2019): "How Distributional Conflict over In-Kind Benefits Generates Support for Anti-Immigrant Parties". R&R at the *American Journal of Political Science*.

Cattaneo, C.; Fiorio C. V. y Peri, G. (2015): "What Happens to the Careers of European Workers When Immigrants "Take Their Jobs"?" *Journal of Human Resources*, 50(3), 655-693.

Dustmann, C.; Vasiljeva, K. y Damm, A.P. (2019): "Refugee migration and electoral outcomes". *Review of Economic Studies*, 86(5), 2035-2091.

Edo, A.; Giesing, Y.; Oztunc, J. y Poutvaara, P. (2019): "Immigration and electoral support for the far-left and the far-right". *European Economic Review*, 115, 99-143.

Hainmueller, J. y Hiscox, M. J. (2010): "Attitudes toward Highly Skilled and Low-skilled immigration: Evidence from a Survey Experiment". *American Political Science Review*, 104, 61-84.

Matteo Gamalerio, Universitat de Barcelona, Investigador del IEB. m.gamalerio@ub.edu
Massimo Bordignon, Università Cattolica, Milano. massimo.bordignon@unicatt.it
Edoardo Slerca, Center for Federalism – Università della Svizzera Italiana. edoardo.slerca@usi.ch.
Gilberto Turati, Università Cattolica, Roma. gilberto.turati@unicatt.it.